



# БЕЗПЕКА, УКРИТТЯ ТА НАСЛІДКИ ОБСТРІЛІВ: ЯК ХЕРСОНЦІ ОЦІНЮЮТЬ СИТУАЦІЮ У МІСТІ

Результати соціологічного дослідження громадської думки мешканців Херсонської міської громади

*Дослідження проведено БО «Фонд громади міста Херсон «Захист» в рамках Програми сприяння громадській активності «Долучайся!», що фінансується Агентством США з міжнародного розвитку (USAID) та здійснюється Pact в Україні. Зміст продукту є винятковою відповідальністю Pact та його партнерів і не обов'язково відображає погляди Агентства США з міжнародного розвитку (USAID) або уряду США.*

*Відтворення та використання будь-якої частини цього продукту в будь-якому форматі, включаючи графічний, електронний, копіювання або використання будь-яким іншим способом з обов'язковим посиланням на джерело.*

## БЕЗПЕКА, УКРИТТЯ ТА НАСЛІДКИ ОБСТРІЛІВ: ЯК ХЕРСОНЦІ ОЦІНЮЮТЬ СИТУАЦІЮ У МІСТІ

---

### Результати соціологічного дослідження громадської думки мешканців Херсонської міської громади

**Методологія дослідження.** Дослідження проведено на базі онлайн-панелі мешканців Херсонської міської громади старше за 18 років – як тих, хто залишився в Херсоні, так і тих, хто виїхав з міста після 24 лютого 2022 року, користувачів інтернету. Вибірка (N=505) сформована на основі демографічних показників станом на 1 січня 2022 року. За таких показників похибка дослідження не перевищує більше 4,5% з вірогідністю 0,95. Ми не маємо офіційних даних щодо міграцій херсонців, тому не можемо оцінити представленість у вибірці респондентів за цією ознакою, проте існують підстави вважати, що співвідношення у вибірці респондентів, які залишилась в громаді є більшим, ніж у реальності, що може впливати на результати дослідження<sup>1</sup>.

**Термін дослідження:** Дослідження проведено у період з 2 по 15 вересня 2023 року

**Замовник дослідження:** Фонд громади міста Херсон «Захист»

**Виконавці дослідження:** Сінаюк Олег (ТОВ Нью Імідж Маркетинг Груп, директор), Микола Гоманюк (Херсонське обласне відділення Соціологічної асоціації України, голова), Ігор Даниленко (ТОВ Нью Імідж Маркетинг Груп, аналітик)

---

<sup>1</sup> Дослідницька група продовжує роботу над збільшенням та вдосконаленням онлайн-панелі мешканців Херсонської міської громади з метою її максимального наближення до показників генеральної сукупності і запрошує усіх херсонців долучитися до панелі. Це можна зробити за посилання: <https://lemur.ua/sign-up> (потрібно скопіювати посилання та вставити у віконце пошуку, далі в гуглі видає перелік знайдених сторінок, треба натиснути на перший запропонований і вже тоді потрапляємо на сайт)

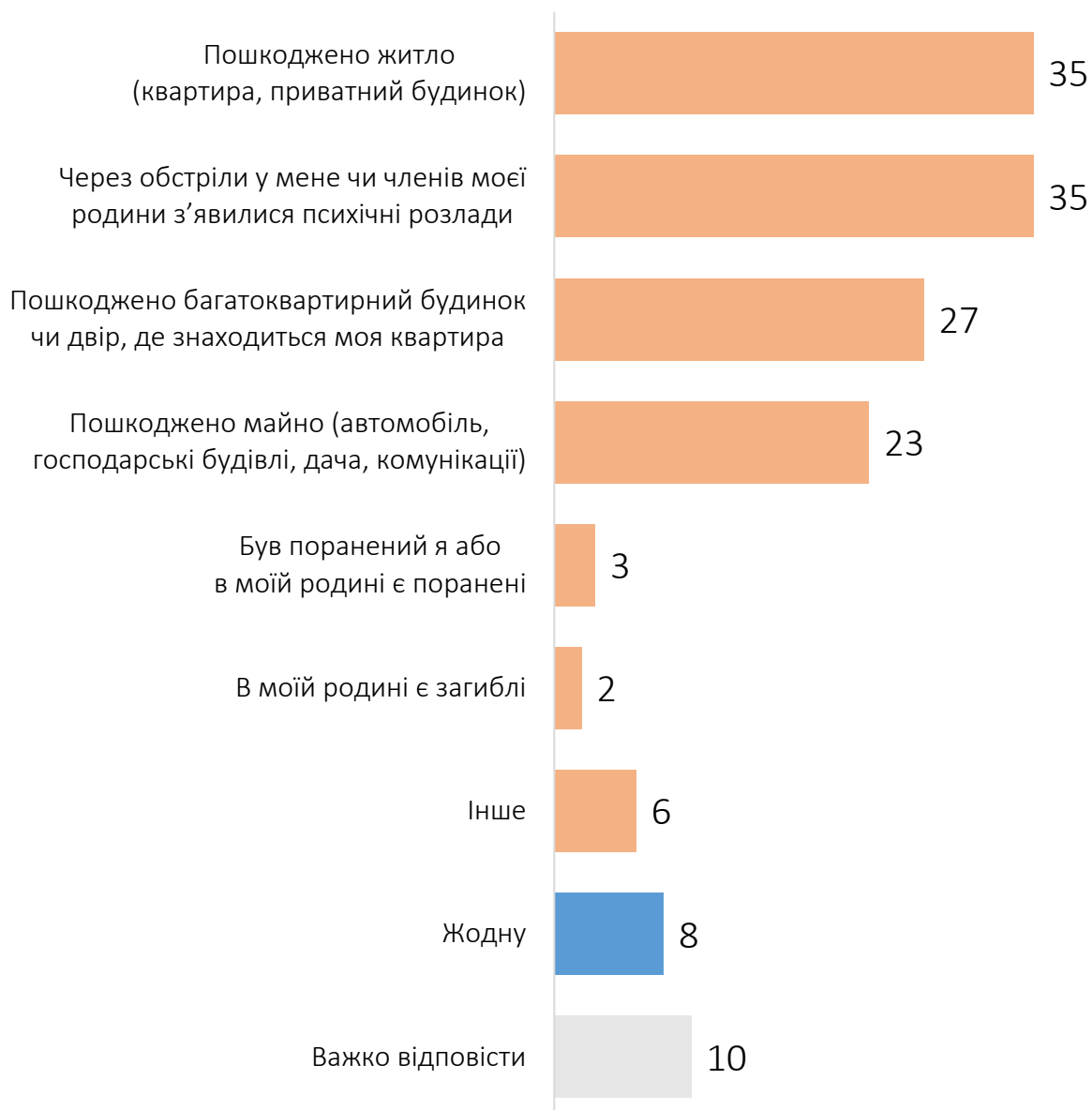
## ВИСНОВКИ

---

- Постійні обстріли Херсона військами РФ призвели до значних матеріальних та людських втрат. Лише 8% херсонців зазначили, що вони не постраждали внаслідок ворожих обстрілів. Найбільш помітною є шкода, що завдана житлу та майну: у третини (35%) херсонців пошкоджено квартиру чи власний будинок, 27% зазначили, що пошкоджено їх багатоквартирний будинок, ще у 23% було пошкоджено майно (автівка, господарські споруди, комунікації, дачі тощо).
- Значна шкода також завдана здоров'ю херсонців: 35% засвідчує, що в їх родині є люди, які почали страждати на психічні розлади, у 3% в родині є поранені. Але найстрашніше, що через обстріли міста гинуть люди. Під час опитування 2% херсонців засвідчили, що в їх родині є загиблі.
- Брак укриттів, значна їх віддаленість від місця проживання, їхня необлаштованість залишаються серйозною проблемою у місті. Тільки 10% містян мають поруч з місцем проживання облаштоване бомбосховище. Підвали та мобільні укриття залишаються найбільш доступними місцями схову. Причому щоб потрапити до них, часто треба подолати значну відстань, і не факт, що укриття буде відкрите.
- З тих чи інших причин, половина херсонців взагалі не користується укриттями під час тривоги та обстрілів. Інші здебільшого користуються правилом двох стін, а також підвалами та мобільними укриттями.
- Щодо потенційної можливості надання першої домедичної допомоги під час поранення, то тут варто зауважити, що херсонці скоріше не готові надати її за необхідності, через те, що більшість (59%) знає лише теоретично, що треба робити у таких випадках, а 32% взагалі не знає, що робити. Майже половина жителів міста не має необхідних засобів для надання такої допомоги.
- В той самий час 68% опитаних херсонців, що зараз знаходяться у місті, повідомили, що вони зацікавлені у тому, щоб навчитися надавати першу домедичну допомогу пораненим: 36% готові навчатись наживо, в 32% — дистанційно, в онлайн-форматі.

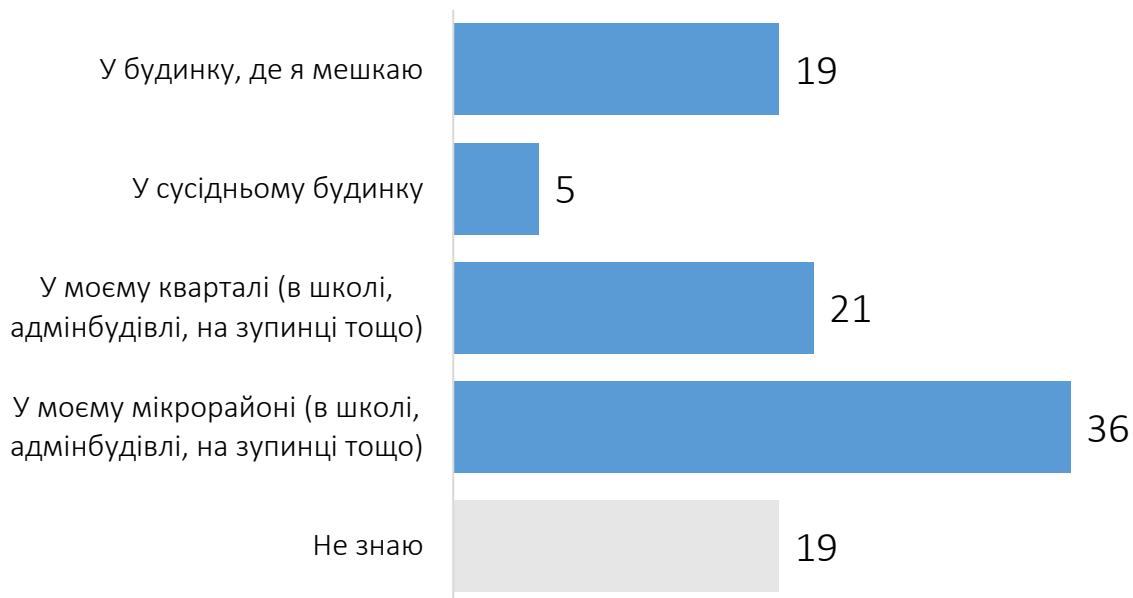
## НАСЛІДКИ ОБСТРІЛІВ

Одномірний розподіл відповідей на запитання:  
**Яку шкоду (втрати) вам чи членам вашої родини принесли обстріли Херсону та Херсонської громади в 2023 році?**  
**N = 505 (усі опитані), множинний вибір**

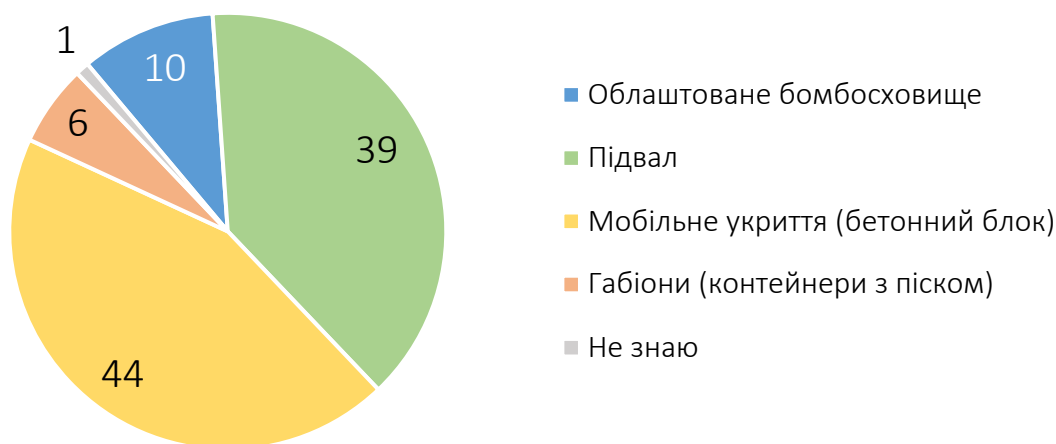


## ТИП ТА МІСЦЕЗНАХОДЖЕННЯ УКРИТТЯ

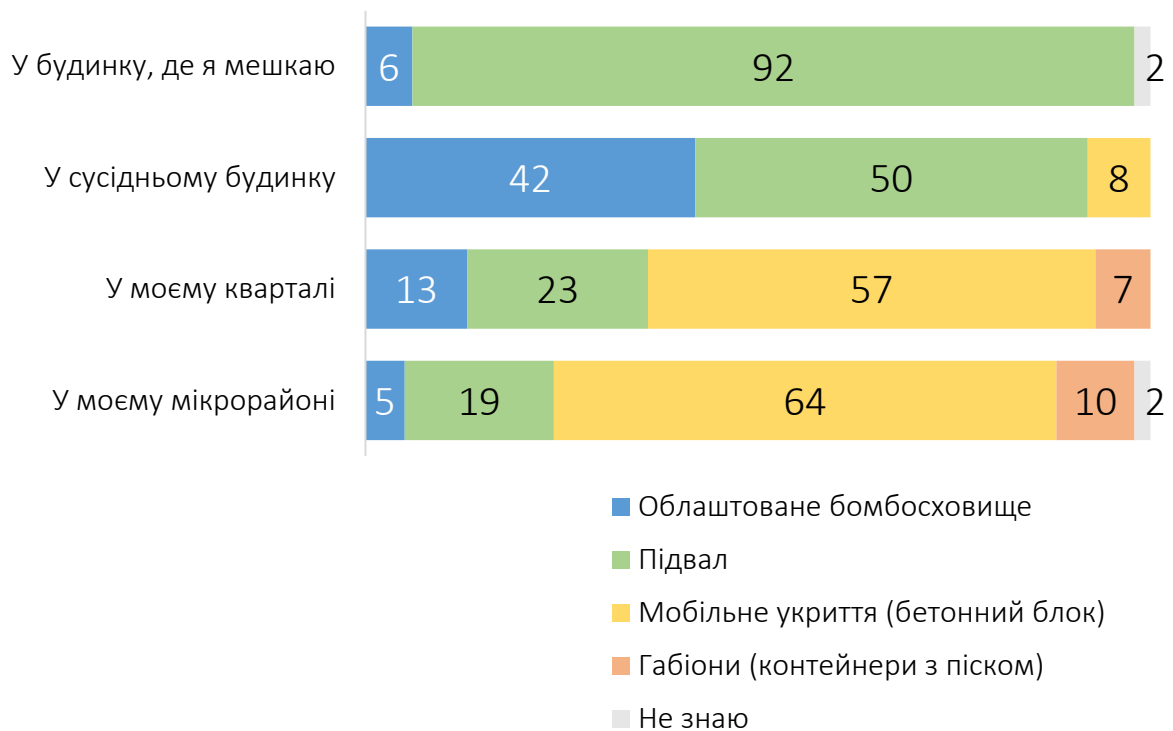
Одномірний розподіл відповідей на запитання:  
**Зараз в Херсоні багато говорять про безпеку під час обстрілів. Скажіть, будь ласка, де знаходиться найближче до вашого помешкання укриття?**  
**N = 253 (наявні жителі Херсонської громади)**



Одномірний розподіл відповідей на запитання:  
**Який це тип укриття?**  
**N = 205 (наявні жителі Херсонської громади, які знають місцезнаходження найближчого укриття)**

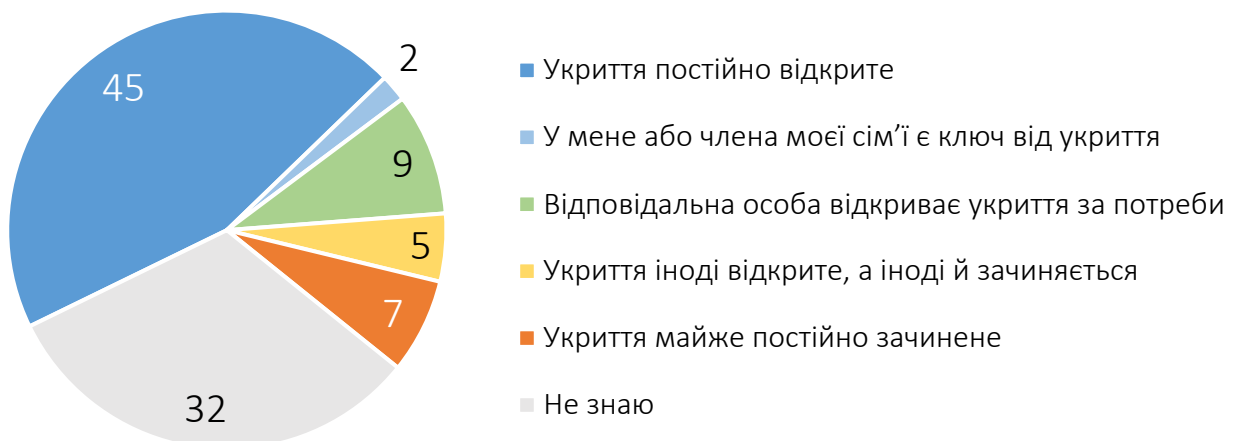


## ТИП НАЙБЛИЖЧОГО УКРИТТЯ В ЗАЛЕЖНОСТІ ВІД ТОГО, ДЕ ВОНО ЗНАХОДИТЬСЯ (%)



## ДОСТУПНІСТЬ УКРИТТЯ

Одномірний розподіл відповідей на запитання:  
**Наскільки доступним є найближче до вас укриття?**  
**N = 253 (наявні жителі Херсонської громади)**



ДОСТУПНІСТЬ НАЙБЛИЖЧОГО УКРИТТЯ В ЗАЛЕЖНОСТІ ВІД ТОГО, ДЕ ВОНО  
ЗНАХОДИТЬСЯ (%)



ПОВЕДІНКА ПІД ЧАС ОБСТРІЛІВ ТА ТРИВОГ

Одномірний розподіл відповідей на запитання:  
**Якими типами укриттів ви користувалися під час тривоги чи обстрілів за останні півроку?**

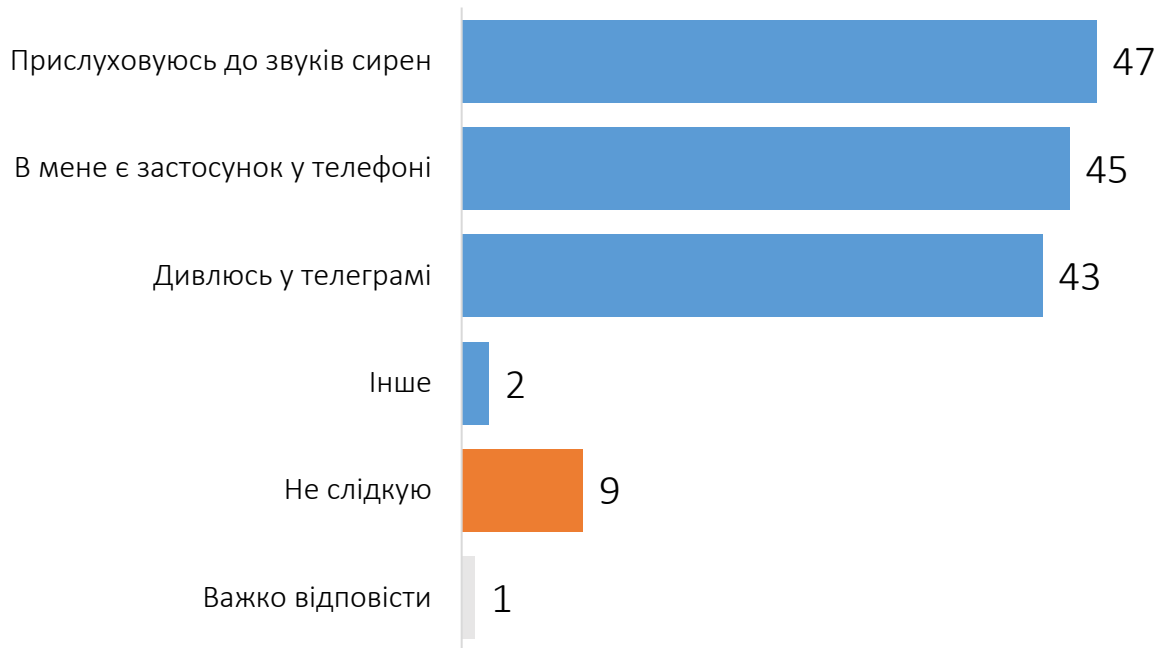
**N = 253 (наявні жителі Херсонської громади), множинний вибір**



Одномірний розподіл відповідей на запитання:

**Як ви слідкуєте за тривогами?**

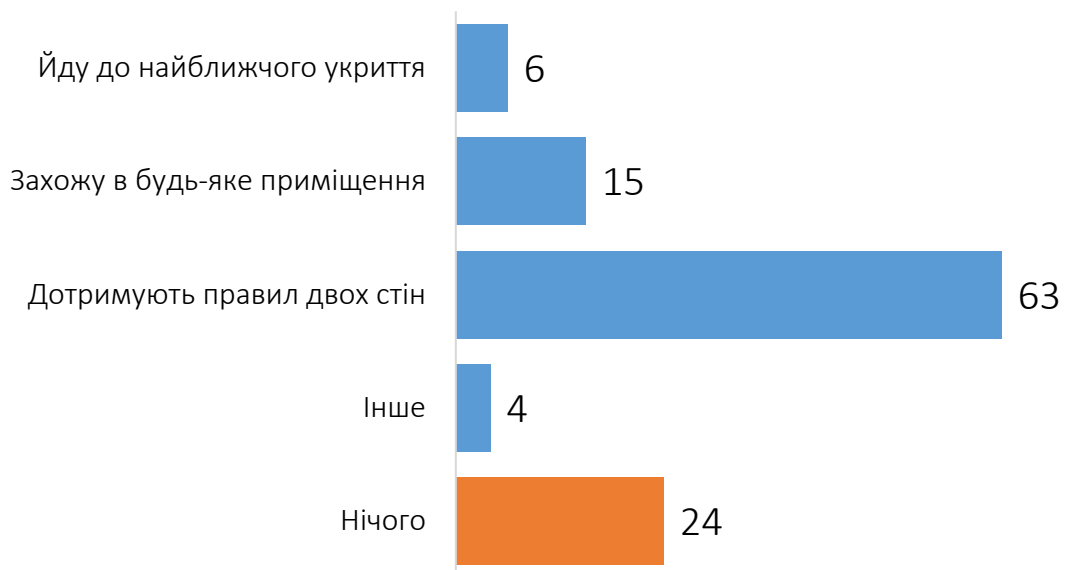
**N = 253 (наявні жителі Херсонської громади), множинний вибір**



Одномірний розподіл відповідей на запитання:

**Що ви зазвичай робите під час тривоги?**

**N = 253 (наявні жителі Херсонської громади)**

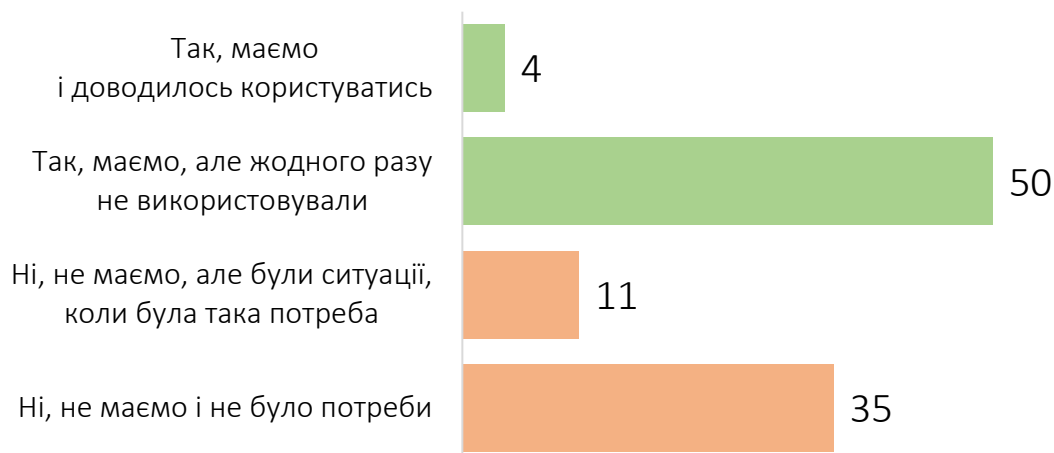




## ПЕРША ДОМЕДИЧНА ДОПОМОГА

Одномірний розподіл відповідей на запитання:

**Чи маєте ви чи члени вашої родини комплект медикаментів для надання першої домедичної допомоги? N = 253 (наявні жителі Херсонської громади)**



Одномірний розподіл відповідей на запитання:

**Чи вмієте ви надавати першу домедичну допомогу собі або іншому у випадку поранення? N = 253 (наявні жителі Херсонської громади)**



Одномірний розподіл відповідей на запитання:

**Чи хотіли би ви навчитися надавати домедичну допомогу собі або іншому у випадку поранення? N = 253 (наявні жителі Херсонської громади)**



## ПОРТРЕТ РЕСПОНДЕНТІВ

N = 505 (усі опитані)

### Стать

Жіноча	57
Чоловіча	43

### Місце проживання до 24 лютого 2022 року

м. Херсон	91
Інші населені пункти Херсонської громади	9

### Місцепроживання зараз

В Україні (ВПО)	43
За кордоном	15
Не переїжджали після 24.02.2022	42

### У якій області проживають ті, хто змінювали місцепроживання після 24.02.2022

Херсонська	7
Одеська	7
м. Київ	7
Миколаївська	5
Львівська	3
Вінницька	2
Дніпропетровська	2
Івано-Франківська	1
Кіровоградська	1
Київська	1
Рівненська	1
Тернопільська	1
Хмельницька	1
Черкаська	1
Чернівецька	1
Волинська	<1
Закарпатська	<1
Житомирська	<1
Полтавська	<1
Харківська	<1
Разом	43

### У якій країні проживають ті, хто змінювали місцепроживання після 24.02.2022

Польща	6
Німеччина	2
Румунія	1
Естонія	1
Інші країни	6
Разом	15